

HOAF-CAIM
COMPLEMENTARY, ALTERNATIVE, INTEGRATIVE MEDICINE

CONCEPTOS ANCESTRALES



Fuerzas naturales en nosotros son los mejores sanadores para cualquier enfermedad.

HIPOCRATES,
El Padre de la Medicina Moderna



PRACTICAS ANCESTRALES



Nuevo sistema circulatorio PVS evidencia los meridianos de la acupuntura

Introduccion

Durante el siglo pasado, la medicina occidental viene comparando la Medicina Tradicional China (MTC) y su manipulación de los meridianos con una especie de medicina chamánica, vudú según esas opiniones sin una base científica. Pero en el último medio siglo, miles de estudios de acupuntura han sido publicados. Estos han demostrado que la acupuntura estimula y regula significativamente el metabolismo. También ha sido demostrado que la acupuntura puede tratar el dolor agudo, además de muchas otras enfermedades crónicas. En base a esta irrefutable evidencia científica, la medicina occidental –en algún grado- ha finalmente aceptado la acupuntura.

En los Estados Unidos existe un ente normativo que regula la práctica de la Medicina Tradicional y complementaria que incluye entre ellas la China, esta tiene entre sus varios sistemas terapéuticos la acupuntura además de las otras prácticas ancestrales como el qi gong, tui na, tai chi, meditación, ventosa, moxibustión, etc. Todas muy relacionadas al trabajo de conexión energética.

Este organismo nacional de los Estados Unidos es el Instituto Nacional de Salud (NIH siglas en Inglés) que tiene incluida en su organización El Centro Nacional de Medicina Complementaria e Integrativa (NCCIH siglas en Inglés) su página web es <https://nccih.nih.gov/health/espanol?lang=es>

A pesar de este reconocimiento y soporte del Instituto Nacional de Salud, los médicos en general aún mantienen una idea generalizada de incredulidad manteniendo ellos la posición de que es una práctica NO basada en ciencia. Ignoran completamente las muchas pruebas y resultados de experimentos usando métodos científicos, por lo tanto basados en procedimientos de ciencia usados en la medicina occidental, esas investigaciones tienen resultados que confirman que los meridianos nombrados en la acupuntura existen y no son míticos. Según algunos –cada vez menos- médicos y científicos argumentan que:

“Las disecciones anatómicas no han revelado los misteriosos meridianos de la acupuntura en la medicina tradicional china. Indican que estas líneas de la cuadrícula esquemáticamente elaborados que atraviesan el cuerpo no han sido evidentes en los rayos X, resonancias magnéticas o ecografías y no han aparecido en cirugías”

EL CONOCIMIENTO ANCESTRAL EXPRESA LOS SIGUIENTE:

El conocimiento del Qi (Energía vital – Sople de vida – Oxígeno)

Debo confirmar en resumen, que en los meridianos de acupuntura circulan lo que la medicina tradicional china identifica como el Qi – Chi. Esto también se llama Ki en la medicina japonesa. El Qi es considerado como el reflejo del flujo de manifestación del Qi nominados de muchas maneras comenzando con la **fuerza vital o energía, sople de vida, oxígeno** que nos da la fuerza vital, sin ello no hay la vida como la conocemos. El cuerpo humano bioquímicamente está compuesto de Carbono, hidrógeno, oxígeno y nitrógeno (CHON). Esto ha sido llamado **Prana en la medicina ayurvédica (Hindu)**. **El Pneuma (Griegos)**, **Maná (Antiguos Hawaianos)**, **Pulmones (Budistas)** y **Ruah (Antiguos hebreos)**. Todos coinciden que la ausencia de la energía vital en el cuerpo es la manifestación de la muerte.

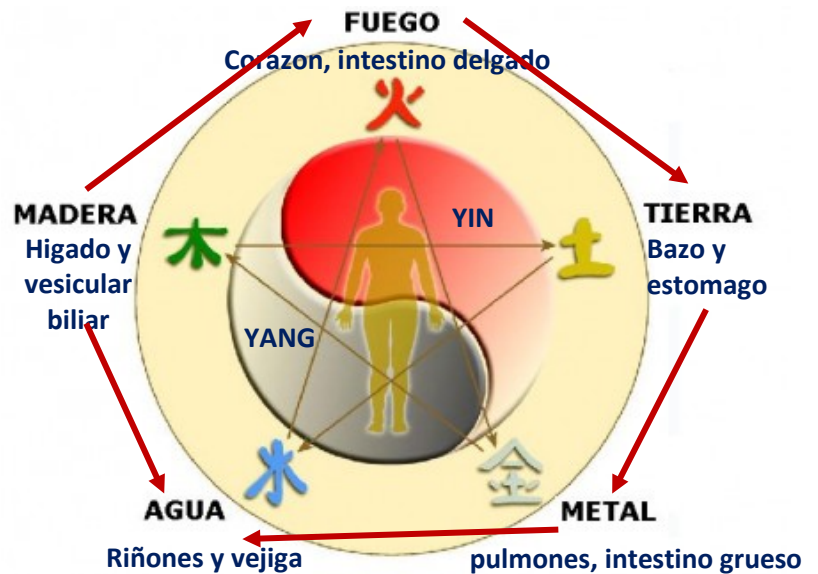
Estas antiguas culturas consideran la fuente del Qi o Ki o Prana como una conexión entre el espíritu, la mente y el cuerpo como un todo conectado con el universo, no pueden estar separados esto está también descrito como el Yin y el Yang en su flujo permanente opuesto pero como fuerzas complementarias que corre a lo largo del cuerpo conectando manos, cabeza, pies y tórax. El desbalance de yin-yang es una condición de enfermedad causadas por exceso y/o deficiencia que devengan en las patologías que afectan órganos que están catalogados en base a la influencia de:

Cinco elementos como el fuego relacionado con el corazón e intestino delgado, el agua con los riñones y vejiga, el metal con los pulmones e intestino grueso, la madera con el hígado y la vesícula biliar, la tierra con el bazo y el estómago (unos son órganos sólidos y otros son órganos huecos) todos tienen Qi (energía vital) las funciones o flujo de la energía vital son identificadas mediante el yin o el yang (las deficiencias, excesos o ausencia de estos causan enfermedades agudas, severas, crónicas y terminales).

HOAF-CAIM

MEDICINA COMPLEMENTARIA, ALTERNATIVA, INTEGRATIVA

Ejemplo de deficiencia y/o exceso en el Yin y/o el yang o ambos por su duración y severidad al final colapsa y se separan, podríamos mencionar como una de ellas el cáncer, otro igualmente que dependiendo en la condición aguda, severa o crónica termina causando bloqueo coronario en el corazón afectando el sistema circulatorio que de manera masiva afecta todos los órganos por la llegada o ausencia del Qi (energía vital) causando la muerte. Por lo tanto no pueden existir separación entre el yin sin el yang, cuando hay separación viene la muerte. Por muchos siglos las medicinas tradicionales China, Tailandesa, Japonesa e Hindu usan estas técnicas para manipular y estabilizar el flujo de esta fuerza de vida a través del cuerpo humano usando el mapa energético



conocido como meridianos que conectan en canales de transmisión todos los órganos ya antes mencionados incluyendo además la temperatura corporal en tres niveles energéticos arriba, centro y abajo conocidos como los tres calentadores (san Jiao) y así como los otros órganos viene a ser par con el pericardio.

Esto se mantiene y está en acuerdo con las antiguas prácticas, porque la fuerza de la vida fluye a través de una serie de vasos llamados **meridianos** en la medicina tradicional china y **nadis** en la medicina ayurvédica.

Mientras que esta ciencia fue aceptada en todo el mundo antiguo, la existencia de este sistema circulatorio de fuerza de vida ha sido ignorado por la ciencia occidental. La ciencia occidental ofrece lo mismo con diferentes nombres y las separa por especialización médica no como un todo sino por función orgánica dentro de la anatomía humana cabeza, tronco y extremidades, y las separa como práctica médica especializada como neurologos, cardiólogos, pulmonólogos, dermatólogos, traumatólogos, podiatras, gerontólogos, proctólogos, gastroenterólogos, endocrinólogos, urologos, nefrologos, psiquiatras, hepatólogos, hematólogos, patólogos, oncólogos, radiólogos, etc. Existen protocolos de tratamiento mediante el uso de drogas farmacéuticas que desafortunadamente se dirigen a los síntomas solamente que adicionalmente causan efectos secundarios muchas de las veces más dañinos que la misma enfermedad.

Investigación científica confirma la presencia de un sistema que conecta los meridianos de acupuntura

Esto confirma con base científica que los meridianos utilizados en la acupuntura no es nada nuevo ni mítico. Aun así, esta evidencia no es aceptada por los médicos occidentales. Tratando de desacreditar la seriedad y rigidez científica usada para confirmar la existencia de los meridianos de acupuntura mostrado en cartas de cuerpo humano.

En 1962, el Dr. Bonghan Kim – investigador coreano, reportó evidencia de un sistema circulatorio fuera de los vasos sanguíneos del cuerpo, el sistema nervioso o del sistema linfático. Es denominado como el sistema vascular primo, o PVS. El Dr. Kim encontró evidencia de hilos PVS entre los vasos linfáticos y los vasos sanguíneos, e informó de que el sistema corresponde a los meridianos de la medicina tradicional china.

Este trabajo científico fue ignorado, hasta el año 2002, cuando un equipo de investigadores de la Universidad Nacional de Seúl volvió a examinar la investigación con equipos modernos. Ellos encontraron, al igual que el Dr. Kim había propuesto, hilos para este sistema vascular primo entre el sistema linfático y a lo largo de los diferentes órganos, durante su trabajo de laboratorio se encontraron con el PVS entre los conductos y tejidos torácicos. También encontraron hilos PVS entre los tejidos grasos y los tumores cancerosos.

Este trabajo de investigación en laboratorio fue re-acogido por otros investigadores, que usando nuevos equipos electrónicos les ayudaron a “ver” estableciendo la existencia del Sistema vascular primario (PVS siglas en Inglés). Para este

HOAF-CAIM

MEDICINA COMPLEMENTARIA, ALTERNATIVA, INTEGRATIVA

efecto se utilizo nano-tecnología que logro una evidencia científica que uso tecnicas que se denominan etiquetado de fluorescencia – porque proporcionan marcadores para la óptica de imagen de estos vasos circulatorios y que es muy exigida por los medicos y la llaman evidencia basada en ciencia.

Adicionalmente, los estudios de imagen han demostrado la existencia de estos hilos tiñendo células de estos tejidos con proteína verde fluorescente. Esta proteína – que contiene 328 aminoácidos – exhibirá en color verde cuando se expone a la Luz azul y a la Luz ultravioleta. Este sistema de imágenes de fluorescencia permite a los investigadores que utilizan la exploración para analizar los genes particulares dentro de un tejido celular.

Tambien han sido utilizados otros sistemas de fluorescencia que han servido para visualizar el sistema vascular primo. Estos incluyen azul Alcian, se inyecta en los ganglios linfáticos y fotografiado a través de fluorescencia. Ademas fue tambien utilizado técnicas electrofisiológicas. Estos miden los potenciales bioeléctricos de células y tejidos y ofrecen una gama de señales eléctricas. Esto permite observar actividad en los marcadores de determinadas actividades de tejido fotovoltaico. La investigación ha encontrado diferencias significativas entre los hilos de los vasos primo, incluso dentro y entre los vasos linfáticos.

Actividad eléctrica – Energetica de comunicacion

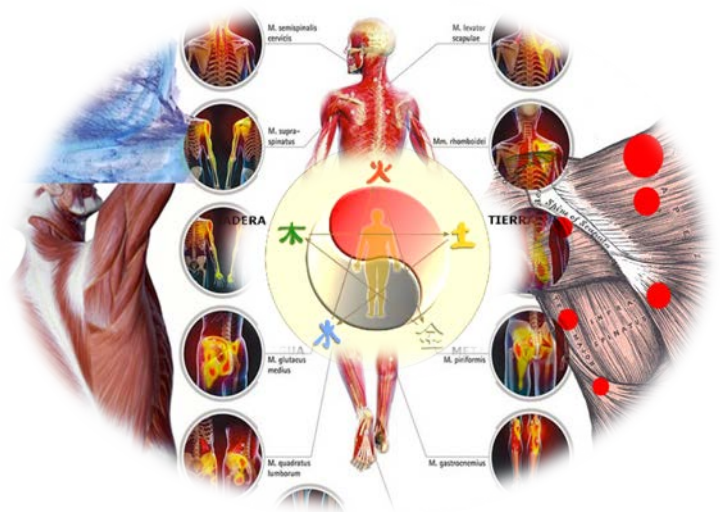
Esta investigación ha establecido que las discusiones del sistema vascular primo transfieren los potenciales de acción a través de sus vías. Estos se encuentran entre los picos de las neuronas cuando las neuronas intercambian actividad eléctrica. La investigación ha encontrado que las discusiones PVS realizan de manera diferente entre los diferentes tejidos. En referencia con los puntos de acupuntura se han comprobado con esta prueba la existencia de actividad eléctrica, los hilos PVS se han revelado como vías de flujo para el Qi (energía vital).

Puede ver esto <http://www.healthofamericans.org/HOAF-Reseach.html> (PRIMO VASCULAR SYSTEM - BONG HAN RESEARCH)

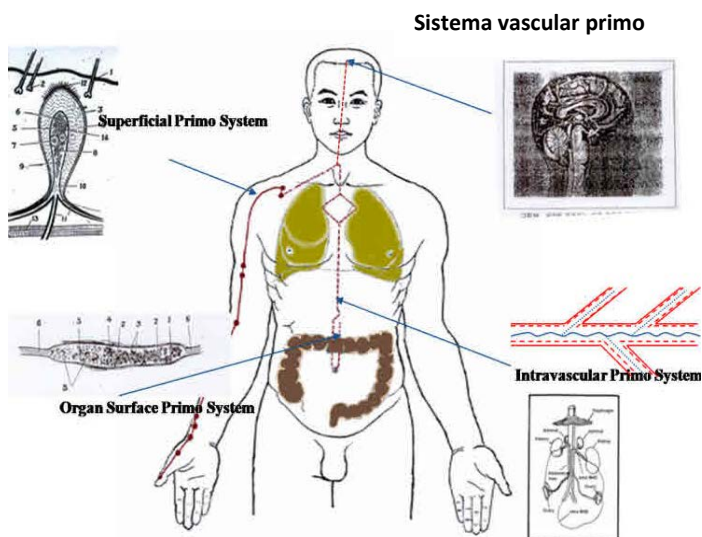
Esta investigación también ha demostrado que los hilos del sistema vascular primo se transmutan a través de órganos, incluyendo los intestinos y los vasos sanguíneos. Estos proporcionan el espacio libre para la transmisión a través de este sistema circulatorio sutil. Los estudios de imagen han encontrado los hilos PVS, hechos de vasos primofluid y promo – varían en tamaño desde 100 a 1.000 micrómetros (una especie de micras) de ancho.

Sistema vascular de promoción y Fasciologia

Fascia es un tejido, es un colágeno que rodea a los músculos, tendones, órganos y otros tejidos del cuerpo que mantiene unidos las partes del cuerpo, esta investigación ha observado la existencia de los flujos de los meridianos dentro de la fascia. Esto ha sido llamado la teoría fasciologica, como las pruebas de conductividad eléctrica que reveló la existencia de vías de comunicacion potenciales a través de la fascia. Imagen tridimensional Tomografia computada (TC) y la Resonancia Magnetica (RM) ha confirmado vías de estimulación que corresponden a puntos de acupuntura a través de la fascia. Y cuando se ve como un todo, las redes de la fascia del cuerpo corresponden con los mapas de los meridianos. La investigación de Corea estableció que las manifestaciones del sistema vascular primo son abundantes entre las fibras del tejido conectivo y el tejido colágeno. Así que la PVS se ha encontrado dentro de la fascia, esta investigación afirma e indica que la acupuntura proporciona las vías reales para la estimulación eléctrica de los meridianos.



Pruebas que confirman un meridiano Eléctrico



Los resultados de conductividad de la investigación PVS es consistente con el estudio de la conductividad electromagnética que se ha progresado en el último par de décadas. Prueba con el equipo de electroestimulación ha confirmado la existencia de canales cerrados que resuenan a 50-80 GHz y 2-4 rangos hertz.

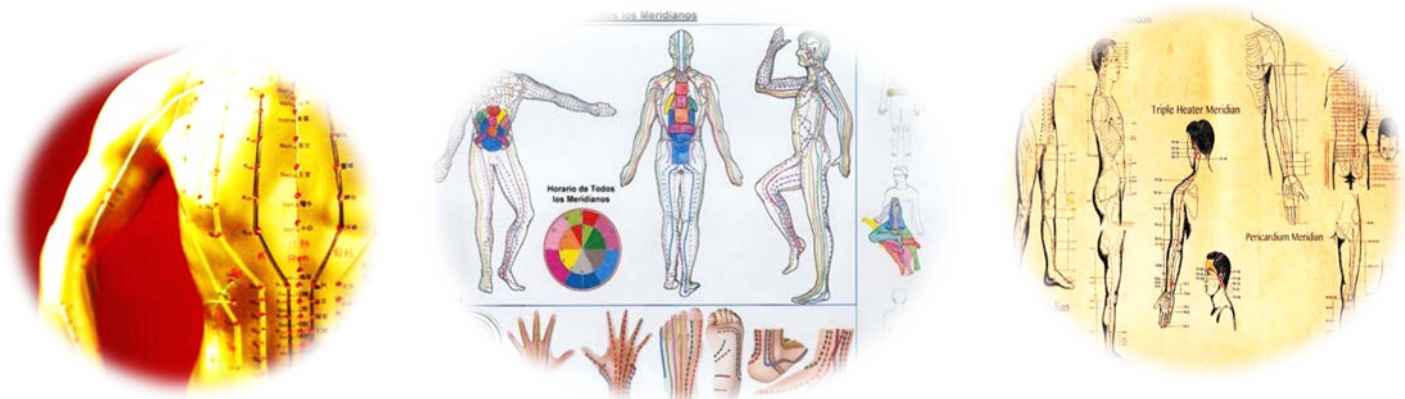
Esto significa que estos canales llevan a cabo en las frecuencias (sísmica) en el rango de ultra bajo: Junto con el rango de microondas significativamente mayor. Esto fue confirmado por Schlebusch et al. (2005). Así, después de estimulación de la luz del cuerpo en el rango de micras 3-5, "canales de luz" aparecieron en el cuerpo precisamente en las ubicaciones de los puntos de acupuntura de los meridianos.

Otras investigaciones usando metodos científicos o con ayuda de equipos electronicos

La investigación adicional por Yang (2007) usando la termografía infrarroja, encontró entre treinta voluntarios sanos una evidencia clara de canales meridianos consistentes con las cartas de los meridianos de la MTC,

Anteriormente Hu (1993) usando rayos infrarrojos se llevaron a cabo cuarenta y nueve pases durante un estudio con otros treinta voluntarios sanos, fueron revelados mediante los rayos infrarrojos 594 canales de "pista radiante". El treinta por ciento de estas pistas fueron consistentes con los catorce meridianos tradicionales de la medicina tradicional china, lo que confirma no sólo la existencia de los meridianos de la MTC, sino además proporciona una base científica para la red más amplia de nadis del Ayurveda.

Existe entonces una relación entre los meridianos, la energía y la información en el ADN.



**"En todas las culturas y tradiciones médicas que se nos presentan,
la curación se consigue moviendo la energía."**

Albert Szent-Gyorgyi, bioquímico y Premio Nobel.